



ФЕДЕРАЛЬНАЯ СЛУЖБА
ГОСУДАРСТВЕННОЙ СТАТИСТИКИ

Миграция населения Республики Мордовия



за январь-февраль 2023 года



ФЕДЕРАЛЬНАЯ СЛУЖБА
ГОСУДАРСТВЕННОЙ СТАТИСТИКИ

Миграция населения

Республики Мордовия

за январь-февраль 2023 года

- 01 МИГРАЦИЯ НАСЕЛЕНИЯ
- 02 ПРИБЫВШИЕ ПО ПОТОКАМ ПЕРЕДВИЖЕНИЯ
- 03 ВЫБЫВШИЕ ПО ПОТОКАМ ПЕРЕДВИЖЕНИЯ
- 04 ВНУТРИРЕГИОНАЛЬНАЯ МИГРАЦИЯ
- 05 МЕЖРЕГИОНАЛЬНАЯ МИГРАЦИЯ
- 06 МЕЖДУНАРОДНАЯ МИГРАЦИЯ
- 07 КОЭФФИЦИЕНТ МИГРАЦИОННОГО ПРИРОСТА,
УБЫЛИ (-)

* Ежемесячные данные оперативной статистики





МИГРАЦИЯ НАСЕЛЕНИЯ

ЧЕЛОВЕК

Показатели
миграции населения
за январь-февраль 2023 года

329 человек

Миграционный прирост населения

26,4% в расчете на 10 тысяч
человек населения

Коэффициент миграционного прироста





ПРИБЫВШИЕ ПО ПОТОКАМ ПЕРЕДВИЖЕНИЯ

за январь-февраль 2023

2 583 человека

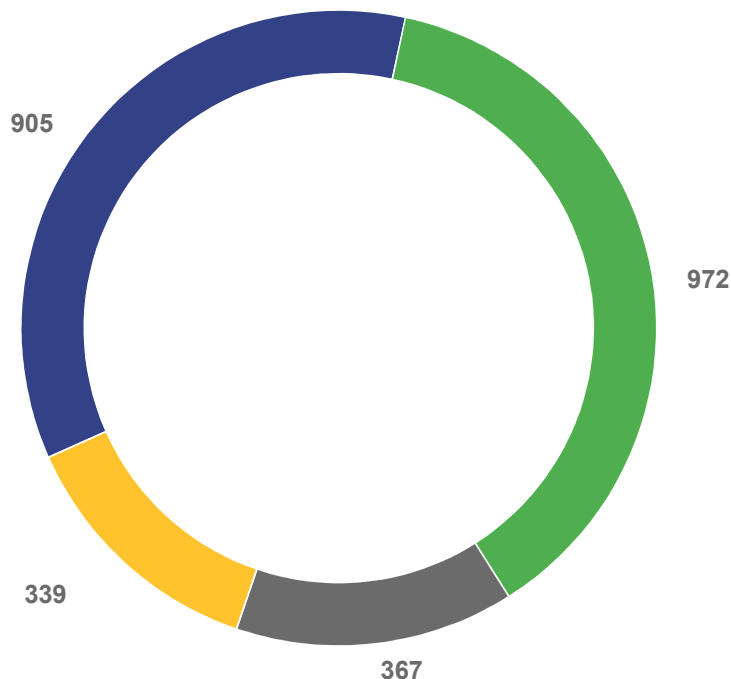
Число прибывших

207,2‰ в расчете на 10 000 человек населения

Коэффициент прибытия

темп изменения к январю-февралю 2022 года

122,0%



Внутрирегиональная

Межрегиональная

С государствами-участниками СНГ

Со странами дальнего зарубежья



ВЫБЫВШИЕ ПО ПОТОКАМ ПЕРЕДВИЖЕНИЯ

за январь-февраль 2023

2 254 человека

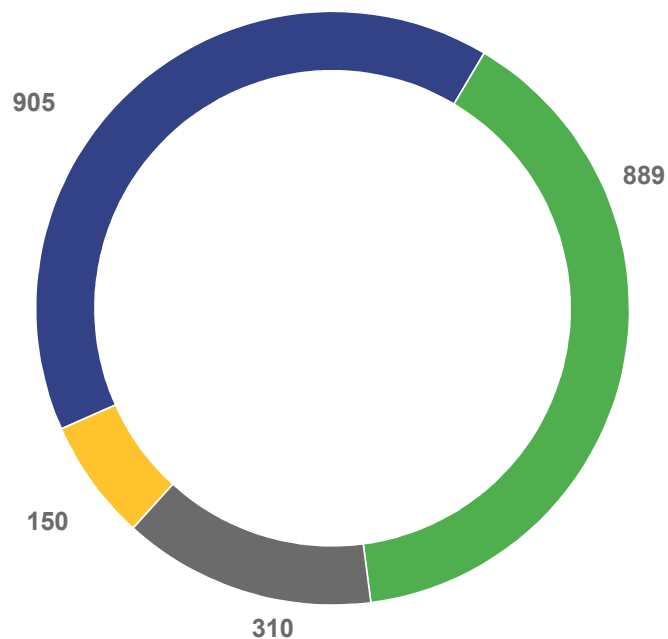
Число выбывших

180,8‰ в расчете на 10 000 человек населения

Коэффициент выбытия

темп изменения к январю-февралю 2022 года

85,5%



Внутрирегиональная

Межрегиональная

С государствами-участниками СНГ

Со странами дальнего зарубежья



ВНУТРИРЕГИОНАЛЬНАЯ МИГРАЦИЯ

за январь-февраль 2023; человек

112,8%

изменение числа прибывших
к январю-февралю 2022 года

117,3%

изменение числа выбывших
к январю-февралю 2022 года

108,9%

изменение числа прибывших
к январю-февралю 2022 года

106,7%

изменение числа выбывших
к январю-февралю 2022 года

Городская местность



Сельская местность



■ Прибывшие

■ Выбывшие

■ Миграционный прирост, убыль (-)





МЕЖРЕГИОНАЛЬНАЯ МИГРАЦИЯ

за январь-февраль 2023; человек

972

человека

Число прибывших

889

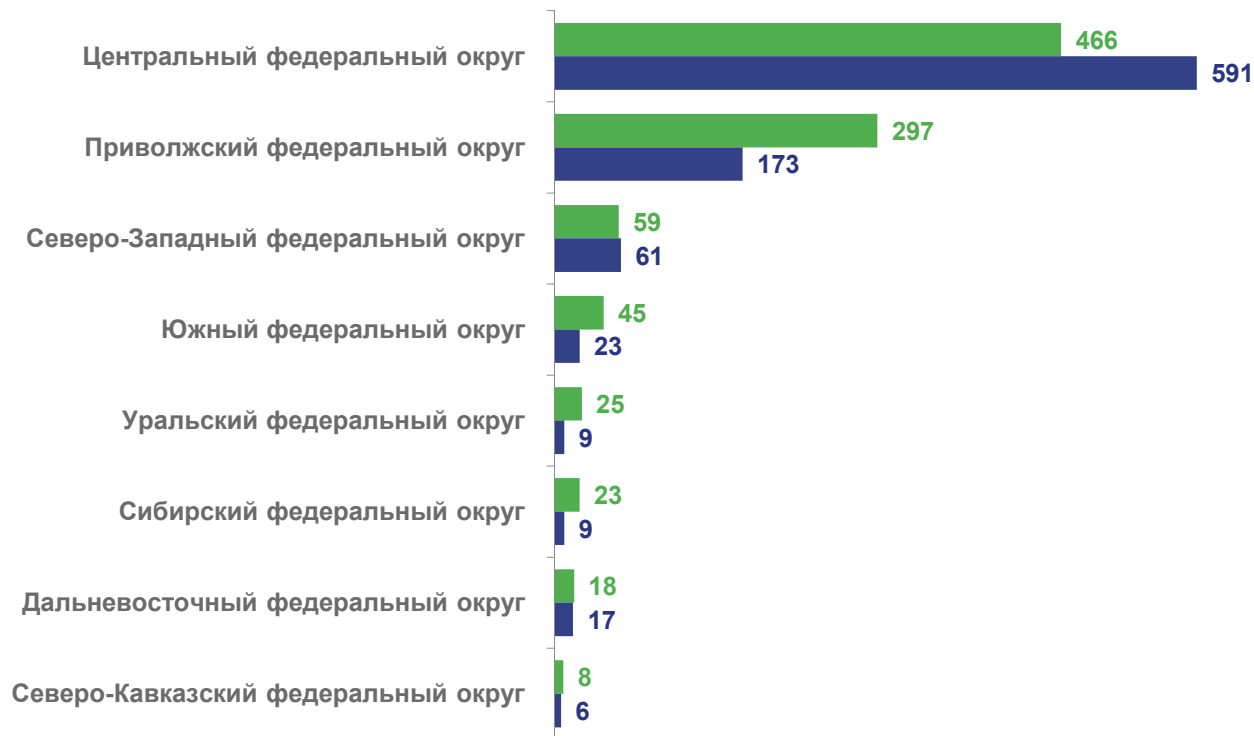
человек

Число выбывших

83

человека

Миграционный прирост



■ Прибывшие

■ Выбывшие





МЕЖРЕГИОНАЛЬНАЯ МИГРАЦИЯ

за январь-февраль 2023; человек

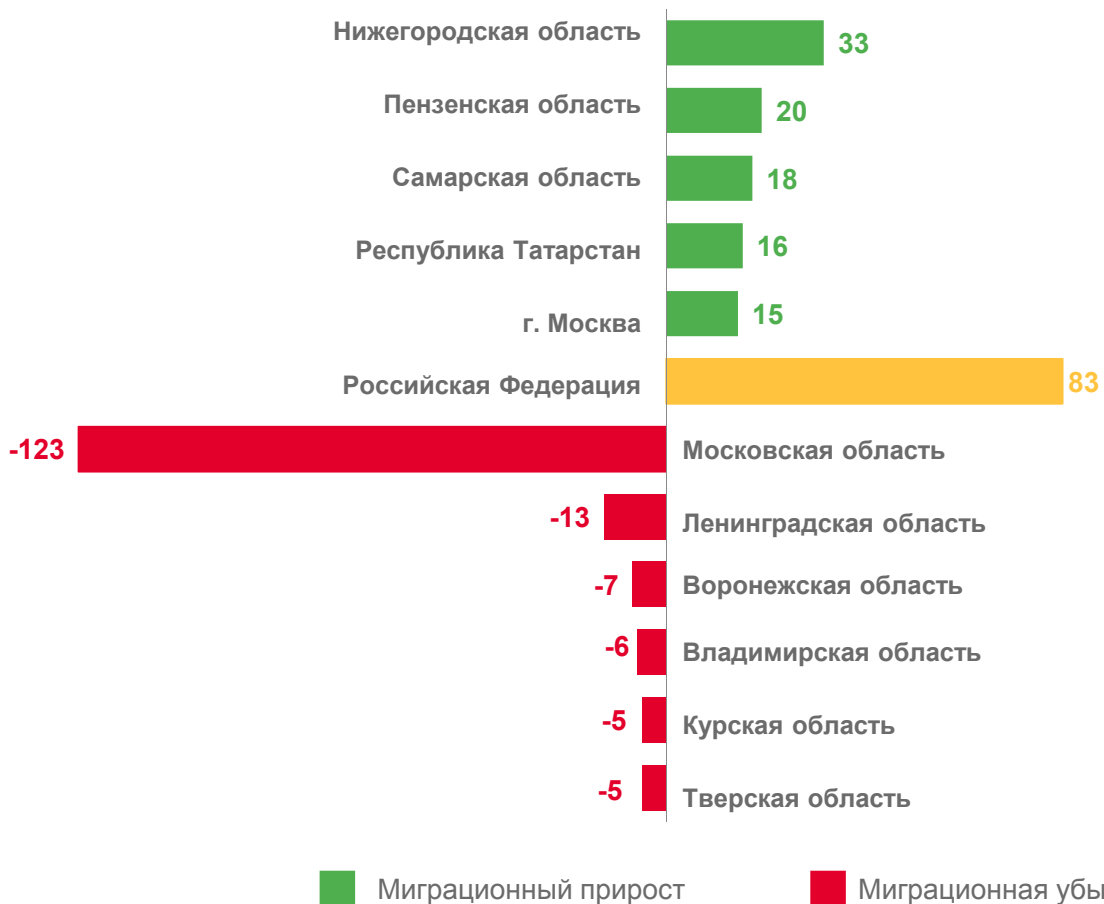
миграционный прирост
при обмене населением

42 региона

миграционная убыль
при обмене населением

27 регионов

Наибольшие и наименьшие значения миграционного прироста, убыли (-)
при обмене населения с регионами Российской Федерации





МЕЖДУНАРОДНАЯ МИГРАЦИЯ

за январь-февраль 2023; человек

С государствами-участниками СНГ

367 человек

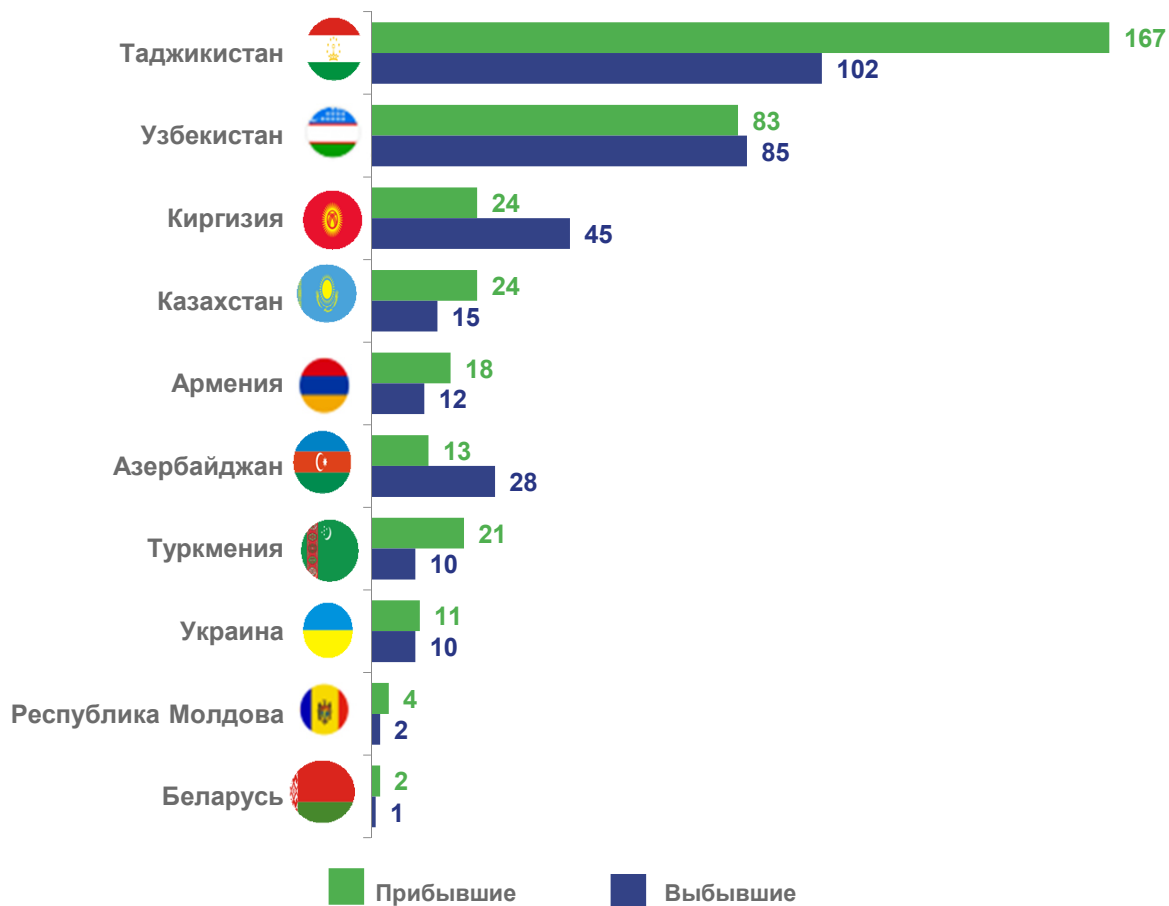
Число прибывших

310 человек

Число выбывших

57 человек

Миграционный прирост





МЕЖДУНАРОДНАЯ МИГРАЦИЯ ЧЕЛОВЕК

Со странами дальнего зарубежья

339

Число прибывших

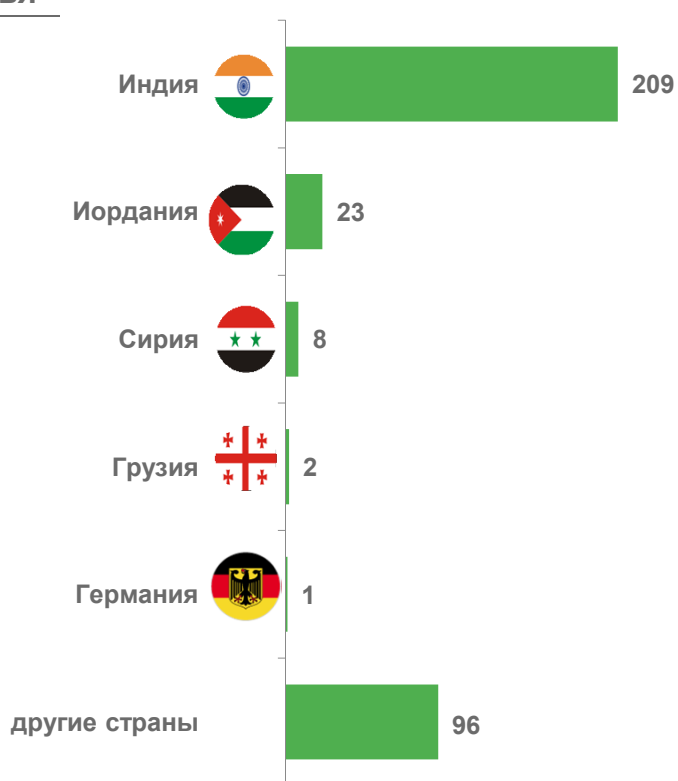
150

Число выбывших

189

Миграционный прирост

ПРИБЫВШИЕ



ВЫБЫВШИЕ





МЕЖДУНАРОДНАЯ МИГРАЦИЯ ПО ВИДАМ И СРОКАМ РЕГИСТРАЦИИ

за январь-февраль 2023

Прибывшие по видам регистрации
(в % к общему числу прибывших)



- Зарегистрированы в новом месте жительства
- Прибыли к месту пребывания на срок 9 месяцев и более

Прибывшие по срокам регистрации
(в % к числу прибывших к месту пребывания на срок 9 месяцев и более)



- От 9 месяцев до 1 года
- 1 год
- 2 года
- 3 года
- 4 года
- 5 лет и более

Выбывшие по видам регистрации
(в % к общему числу выбывших)



- Снято с регистрационного учета по прежнему месту жительства
- Выбыло к прежнему месту жительства из территории временного пребывания по окончании срока





КОЭФФИЦИЕНТ* МИГРАЦИОННОГО ПРИРОСТА, УБЫЛИ (-)

за январь-февраль 2023; на 10 000 человек населения

6 муниципальных образований

значение показателя **больше**, чем по республике

17 муниципальных образований

значение показателя **меньше**, чем по республике

Муниципальные образования с наибольшими и наименьшими значениями показателя



* Начиная с января 2023 г. при расчёте показателей используется численность населения с учётом итогов ВПН-2020 г.

